



Elezioni Comunali 2022

Risultati di lista delle elezioni comunali consultabile al seguente link [Comunali Capranica 2022](#)

**ELEZIONI PER IL RINNOVO DEL CONSIGLIO COMUNALE E L'ELEZIONE DIRETTA DEL SINDACO DEL 12 GIUGNO 2022****LISTA N. 1 - OBIETTIVO CAPRANICA - Candidato Sindaco: Luca PERLORCA**

VOTI DI LISTA	1	2	3	4	5	TOTALI	Cifra elettorale di lista
	40	35	65	70	49	259	259

VOTI DI PREFERENZA	1	2	3	4	5	TOTALI	Cifra individuale
Francesco SALVITTI	6	6	15	22	16	65	324
Angelo BORDINO	10	14	15	15	8	62	321
Roberto COLOGNOLA	1	3	6	12	9	31	290
Matilde IACOPONI	3	6	1	2	5	17	276
Giuseppe LEDDA	7	3	1	0	0	11	270
Stefania MERCURI	0	4	7	17	15	43	302
Valentina MATERAZZO	2	3	1	1	0	7	266
Simona BERTO	0	2	1	0	1	4	263
Claudio BARTOLUCCI	0	0	0	0	0	0	259
						240	2.571

LISTA N. 2 - PER MIGLIORARE CAPRANICA - Candidato Sindaco: Maria Giuseppina ROSSI

VOTI DI LISTA	1	2	3	4	5	TOTALI	Cifra elettorale di lista
	102	113	150	125	102	592	592

VOTI DI PREFERENZA	1	2	3	4	5	TOTALI	Cifra individuale
Anastasia DEL CORSO	4	13	7	8	2	34	626
Carmelo RAGUSA	4	2	8	10	2	26	618
Francesco VIRGILI	34	62	68	73	50	287	879
Gianluca DI ASCENZO	15	1	1	5	7	29	621
Giulia Claudia RINALDI TUFFI	10	2	6	1	8	27	619
Italo CIONNI	4	13	10	2	6	35	627
Lucio DELLO MONACO	4	2	0	0	1	7	599
Luigi ONOFRI	16	11	14	13	8	62	654
Maurizio VILLANI	4	0	13	0	1	18	610
Paola CARRAZZA	8	15	5	14	10	52	644
Sara ONOFRI	15	15	22	17	21	90	682
Velia CALCAGNI	1	9	13	2	1	26	618
						693	7.797


LISTA N. 3 - SENZA FRONTIERE - Candidato Sindaco: Pietro NOCCHI

VOTI DI LISTA	1	2	3	4	5	TOTALI	Cifra elettorale di lista
	432	495	552	579	458	2516	2516

VOTI DI PREFERENZA	1	2	3	4	5	TOTALI	Cifra individuale
Stefania ANDREOLI	75	73	78	75	74	375	2891
Franco CHIODI	19	22	34	53	17	145	2661
Eleonora GENTILE	11	7	38	7	5	68	2584
Vincenzo IEZZI	47	19	34	37	29	166	2682
Pietro INNAMORATI detto MINGO	25	53	44	48	31	201	2717
Gloria ORONI	53	85	79	76	53	346	2862
Paolo ORONI	70	69	58	91	60	348	2864
Massimo PIETRINI	62	121	133	132	86	534	3050
Stefania POLLINI	33	34	36	60	30	193	2709
Leonardo PUCCICA	74	79	65	90	79	387	2903
Katia TASTE	79	114	100	161	100	554	3070
Silvia VALENTINI	38	52	49	45	43	227	2743
						3544	33.736

Sez.1 Sez.2 Sez.3 Sez.4 Sez.5 Totale %

Lista 1
Obbiettivo Capranica 40 35 65 70 49 **259** **7,69**

Lista 2
Per Migliorare Capranica 102 113 150 125 102 **592** **17,58**

Lista 3
Senza Frontiere 432 495 552 579 458 **2.516** **74,73**

Schede bianche 45

Schede nulle 47



Elettori: 5.133 | Votanti: 3.459 (67,39%)

Affluenza elezioni comunali:

ore 12 - 22,48%




ore 19 - 51,26%

ore 23 - 67,95%

Fonte [Eligendo](#)

[Risultato referendum abrogativi](#) - nessuno dei 5 quesiti ha raggiunto la soglia del 50% + 1 degli aventi diritto al voto necessaria a validare la consultazione.

Allegati

-  [Dati corpo elettorale](#) 67 KB
-  [Scrutinio Preferenze](#) 45 KB
-  [Scrutinio Preferenze 2](#) 43 KB